

NIEUWSBRIEF NR. 16



Duurzaam
Helpman

Maart 2024

In deze Nieuwsbrief aandacht voor een aantal zaken die in en rond onze wijk spelen op het gebied van duurzaamheid, woning-verduurzaming en groen in de buurt.

Eco-plantenmarkt & Eco-modeshow

De Goemantuin zal zondag 2 juni weer ruimte bieden aan een ecologische plantenmarkt. Dit jaar gecombineerd met een ecomodeshow.

Op de plantenmarkt zullen meerdere ecomodewekers hun planten aanbieden met zowel (bijzondere) keukenkruiden als tuinplanten voor vlinders en bijen. Daarnaast kramen variërend van bio-jams, repaircafe en kunst!

Tijdens de plantenmarkt zal er livemuziek zijn.

Op de ecomodeshow presenteren meerdere modellen kleding op basis van tweedehands en natuurlijke materialen.

Op het marktgedeelte staan kramen van Doedertoe (textiel werkplaats voor kinderen en volwassenen www.doedertoe.nl), Draadkracht (naaicafé voor vrouwen met afstand tot de samenleving: www.studiodraadkracht.nl), Betty (hoeden, voiles, schoenen), Koko Toko (nieuwe ecomodewekers www.kokotoko.nl), Nais (unieke handgemaakte textielproducten www.ditisnais.nl).

Adres: Goemantuin p/a Goeman Borgesiuslaan 209 Tijd: 13.00-16.00u

Meer informatie: www.ecohovenier.nl/wp/plantenmarkt/



NK Tegelwippen:

Het NK tegelwippen is weer gestart! Groningen doet dit jaar mee met de slogan "Samen wippen we Groningen groen". Wip ook mee en vervang tegels door groen. Geef de overtollige tegels mee aan de Tegeltaxi van de gemeente.

Die haalt ze gratis op en zorgt voor recycling!

De populaire Tegeltaxi, een vrachtauto van de gemeente, rijdt weer op dinsdagen in april, mei en juni. De gratis ophaalservice voor tegels en klinkers gaat door verschillende wijken en dorpen. Heb je minder dan 20 m2 aan tegels weggehaald en wil je ze kwijt? Dan kun je ze aanmelden via [het formulier op deze pagina](#). Leg de stenen op een straathoek en zodanig dat de grijper van de vrachtauto ze goed kan oppakken. Doe dit een dag voordat de Tegeltaxi de stenen ophaalt. Kijk bij de planning wanneer de Tegeltaxi bij jou in de buurt komt.

Praktische tips

Een tegel is 30x30 cm. Alle stenen die kleiner of groter zijn moeten dus worden omgerekend naar dit formaat. Er gaan 11 tegels in een vierkante meter.

Wrik de tegel los met een schep. De eerste is het moeilijkst, daarna is het zo gepiept.

Hergebruik de tegels voor bijvoorbeeld een plantenbak, breng ze naar een afvalbrengstation of laat ze ophalen door de tegeltaxi die in het voorjaar rijdt.

Graaf het zand minimaal 30 cm af – planten vinden zand niet fijn – en vervang dit door tuinaarde.

Je kunt overtollig zand gebruiken om wat hoogte te maken in je tuin of geef het weg!

Nu kun je zaaïen, bollen poten of planten erin zetten. En daarna genieten van je groene tuin!

Stekjes ruilbeurs tijdens vrijmarkt



Tijdens de vrijmarkt op Koningsdag (zaterdag 27 april) organiseert Duurzaam Helpman een stekjes en zaailingen ruilbeurs.

Neem je overtollige zaden of stekjes mee naar onze stand, naast de BSV Helpman Oost.

Groen in Helpman



Naast de herinrichting van het Groenesteyn park (waarover binnenkort meer op onze website) heeft de gemeente ook een plan gemaakt voor het herinrichten van de Savornin Lohmanlaan. Kijk op [de gemeente website](#) voor meer info.

Wandeling op Tuinwijk met IVN gids




Elke eerste zondag van de maanden april tot en met september kun je op Tuinwijk wandelen met IVN-gids Peter Huizenga.

Aanvang is 10.00 uur. Voor deelname kun je een mail sturen naar excursie@tuinwijk.nl.

Deelname is gratis. Deze verrassende tocht door boeiende stadsnatuur duurt bijna anderhalf uur en is natuurlijk superleuk om samen met vrienden en/of familie te doen.

Zelf een fleurige geveltuin aanleggen



Niet iedereen in de gemeente Groningen heeft een groene voortuin. Soms grenzen huizen direct aan een grijze stoep. Hier kunnen bewoners een perkje met planten aanleggen: een geveltuintje.

Voorheen legde de gemeente deze aan.

Vanaf nu mag je de meeste plekken in Groningen zelf een geveltuintje aanleggen (onder bepaalde voorwaarden).

Wethouder Groen en Klimaatadaptatie Mirjam Wijnja gaf dinsdagmiddag in de wijk Hoornse Meer het startsein van het nieuwe gemeentelijke beleid rondom geveltuinten. Ze wipte samen met bewoner Jelmer Spliethof tegels en zette planten in de grond. "Gevelgroen zorgt voor schaduw op de muur van je huis en zo voor verkoeling op hete zomerdagen, die steeds vaker voorkomen. De planten nemen water op en helpen zo wateroverlast te voorkomen, vooral bij hoosbuien. Ook zijn bloemen en het groen goed voor insecten en vogels. En zeker niet onbelangrijk: fleurige geveltuinten maken de straat veel mooier", aldus wethouder Wijnja. Spliethof was blij dat het geveltuintje – met hulp – in een uur tijd klaar was. "Met die nieuwe werkwijze kunnen mensen het nu zelf doen, in hun eigen tijd, zonder dat je een aanvraag hoeft te doen bij de gemeente. Veel beter, dit wordt een succes!", zei Spliethof.

Regels, melding en overleg

Er is een aantal regels voor de aanleg van een geveltuintje. De belangrijkste is dat er 1,50 meter loopruimte overblijft op de stoep. Een geveltuintje grenst altijd aan de muur van de woning, is maximaal 45 centimeter diep en er moet een rand of border eromheen. Dat kan met overtollige tegels. Wie een geveltuintje wil aanleggen, moet dat melden via een formulier op de [website van de gemeente](#). In de Binnenstad, het Ebbingekwartier, monumentale panden en bij beschermde stads- of dorpsgezichten moeten bewoners eerst overleggen met de gemeente. Dat kan ook via bovenstaand formulier. Dan wordt er beoordeeld of een geveltuintje op die plek passend is. Op de [website van Duurzaam Groningen](#) staan tips en een stappenplan hoe een geveltuintje aan te leggen.

Isoleren, ook wat voor jou?



De isolatiecampagne **Zo-simpel-als-wat** helpt Groningers te begrijpen waarom isoleren belangrijk is en hoe ze gratis hulp kunnen krijgen. Goede isolatie maakt je huis warmer in de winter en koeler in de zomer, én het bespaart ook op energiekosten.

Er zijn nog veel woningen die niet goed geïsoleerd zijn. Dit komt vaak omdat mensen denken dat isoleren veel geld kost. De campagne van Zo-simpel-als-wat laat zien hoe isoleren juist voordelig kan zijn. Zelfs als je denkt dat het financieel lastig is! De boodschap aan alle Groningers is simpel: zet die eerste stap.

Er zijn verschillende landelijke en gemeentelijke subsidies beschikbaar, evenals diverse leningen. Hierdoor is er vaak meer mogelijk dan je denkt. Isoleren kan echt een verschil maken in je maandelijkse vaste lasten en comfort in huis. Voor meer informatie over leningen en subsidies: duurzaamgroningen.nl/subsidies.

Nationale Duurzame Huizen Route



Duurzaamheid wordt steeds belangrijker. Daarom willen veel mensen aan de slag met het energieniveau van hun huis. Maar waar begin je precies? Op het platform van de Nationale Duurzame Huizen Route delen verschillende huiseigenaren hun ervaringen met duurzaam wonen.

Ook gemeente Groningen doet sinds 2024 hieraan mee. Verhalen vertellen doe je samen. Daarom wil de gemeente samen met haar inwoners het verhaal over duurzaam wonen vertellen aan alle geïnteresseerden. Ervaringen over comfort,

de installatie van een warmtepomp, de opbrengst van zonnepanelen of de bouw van een energiezuinige woning helpen anderen verder op weg. Inmiddels hebben al meer dan 2.200 huiseigenaren zich op het platform aangemeld.

Woning aanmelden

Lijkt het je leuk om kennis en ervaringen over isolatie, zonnecollectoren, warmtepompen of andere slimme stappen met anderen te delen? Meld jouw huis dan aan op www.duurzamehuizenroute.nl. Het platform biedt 365 dagen per jaar informatie, inspiratie en contactmogelijkheden voor én door woningeigenaren. Het is daarmee een waardevolle aanvulling op de website van Duurzaam Groningen. Met de samenwerking komt de lokaal georganiseerde Duurzame Huizenroute te vervallen. In het najaar worden twee open dagen georganiseerd door de Nationale Duurzame Huizenroute. Zo kan iedereen op de laatste zaterdag in oktober én de eerste zaterdag van november nog steeds 'gluren bij duurzame buren'.

PRAKTISCHE INFORMATIE

Deze nieuwsbrief is samengesteld door Paula Stevens en Henk Hindriks.

Zij zijn namens het wijkcomité Helpman lid van de projectgroep Duurzaam Helpman.

Binnen de projectgroep functioneren diverse werkgroepen.

Voor meer informatie kijk op:

Onze website: www.wijkhelpman.nl (onder Wijkinfo > Duurzaamheid)

of op: duurzaamhelpman.nl

Sociale media:

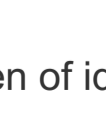
[Facebook](#) (@WijkHelpman)

[Twitter](#) (@WijkHelpman)

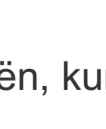
[LinkedIn](#) (Group: Duurzaam Helpman)

Contact:

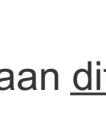
Opmerkingen, vragen of ideeën, kunt u aan [dit mailadres](mailto:dit@mailadres) richten.



Website



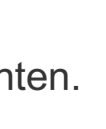
Facebook



Instagram



Twitter



LinkedIn groep

Deze e-mail is verzonden aan [{{email}}](#). • Als je geen e-mails meer wilt ontvangen dan kun je je [hier afmelden](#). • Je kunt ook je [gegevens inzien en wijzigen](#). • Voeg Duurzaamhelpman@wijkhelpman.nl toe aan je adresboek voor een betere ontvangst.

